



УПРАВЛЕНИЕ ФЕДЕРАЛЬНОЙ СЛУЖБЫ  
ГОСУДАРСТВЕННОЙ СТАТИСТИКИ  
ПО РЕСПУБЛИКЕ КРЫМ И Г. СЕВАСТОПОЛЮ

# Индекс цен производителей промышленных товаров в Республике Крым



Август 2022 года



УПРАВЛЕНИЕ ФЕДЕРАЛЬНОЙ СЛУЖБЫ  
ГОСУДАРСТВЕННОЙ СТАТИСТИКИ  
ПО РЕСПУБЛИКЕ КРЫМ  
И Г. СЕВАСТОПОЛЮ

# Индекс цен производителей промышленных товаров в Республике Крым

Республика Крым

Август 2022 года

**01** Индексы цен производителей  
и потребительских цен

**02** Индексы цен производителей по  
отдельным видам экономической  
деятельности

\* Ежемесячные данные оперативной статистики





# ИНДЕКСЫ ЦЕН ПРОИЗВОДИТЕЛЕЙ И ПОТРЕБИТЕЛЬСКИХ ЦЕН

в процентах к декабрю предыдущего года

август 2022 г.  
к декабрю 2021 г.



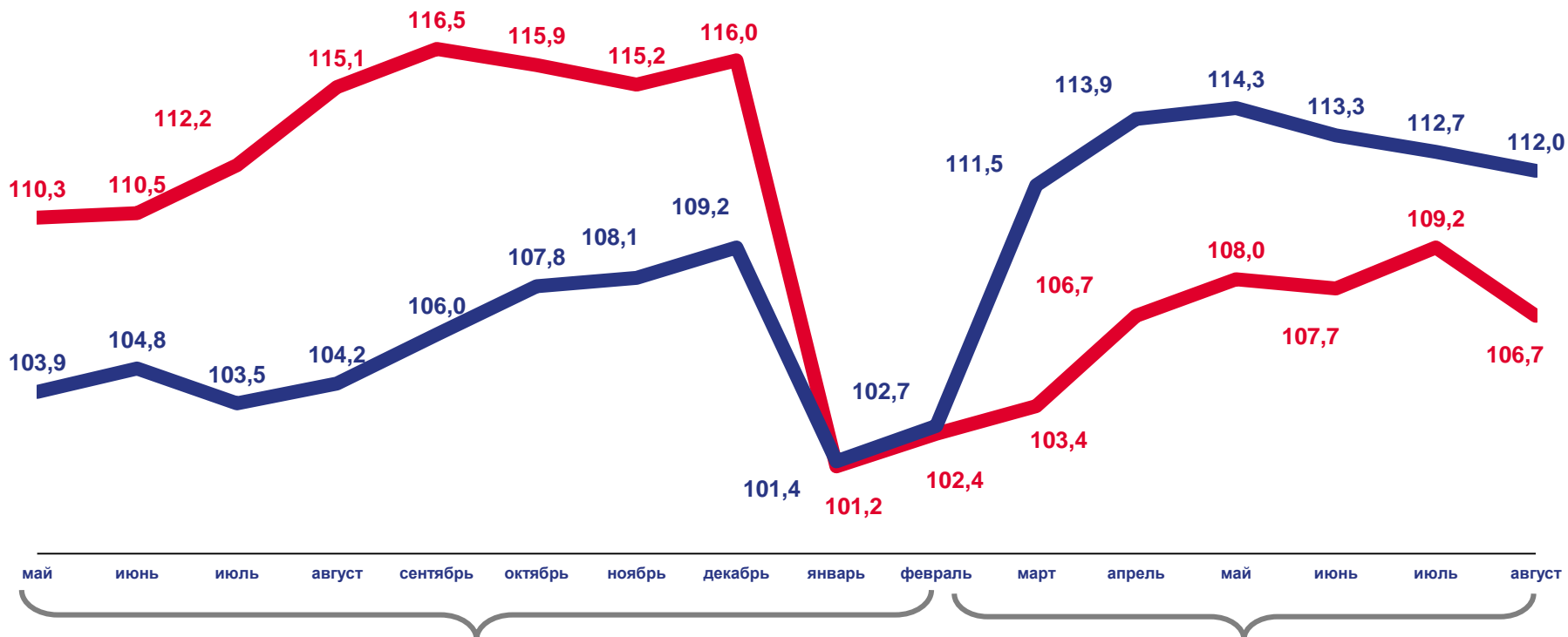
**106,7**

Индекс цен производителей  
промышленных товаров



**112,0**

Индекс потребительских цен  
на товары



2021

2022



Цены производителей  
промышленных товаров



Потребительские цены  
на товары



# ИНДЕКС ЦЕН ПРОИЗВОДИТЕЛЕЙ ПРОМЫШЛЕННЫХ ТОВАРОВ

в процентах к декабрю предыдущего года

август 2022 г.  
к декабрю 2021 г.




**100,6**

Добыча полезных ископаемых



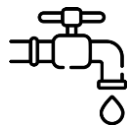
**106,8**

Обработывающие производства



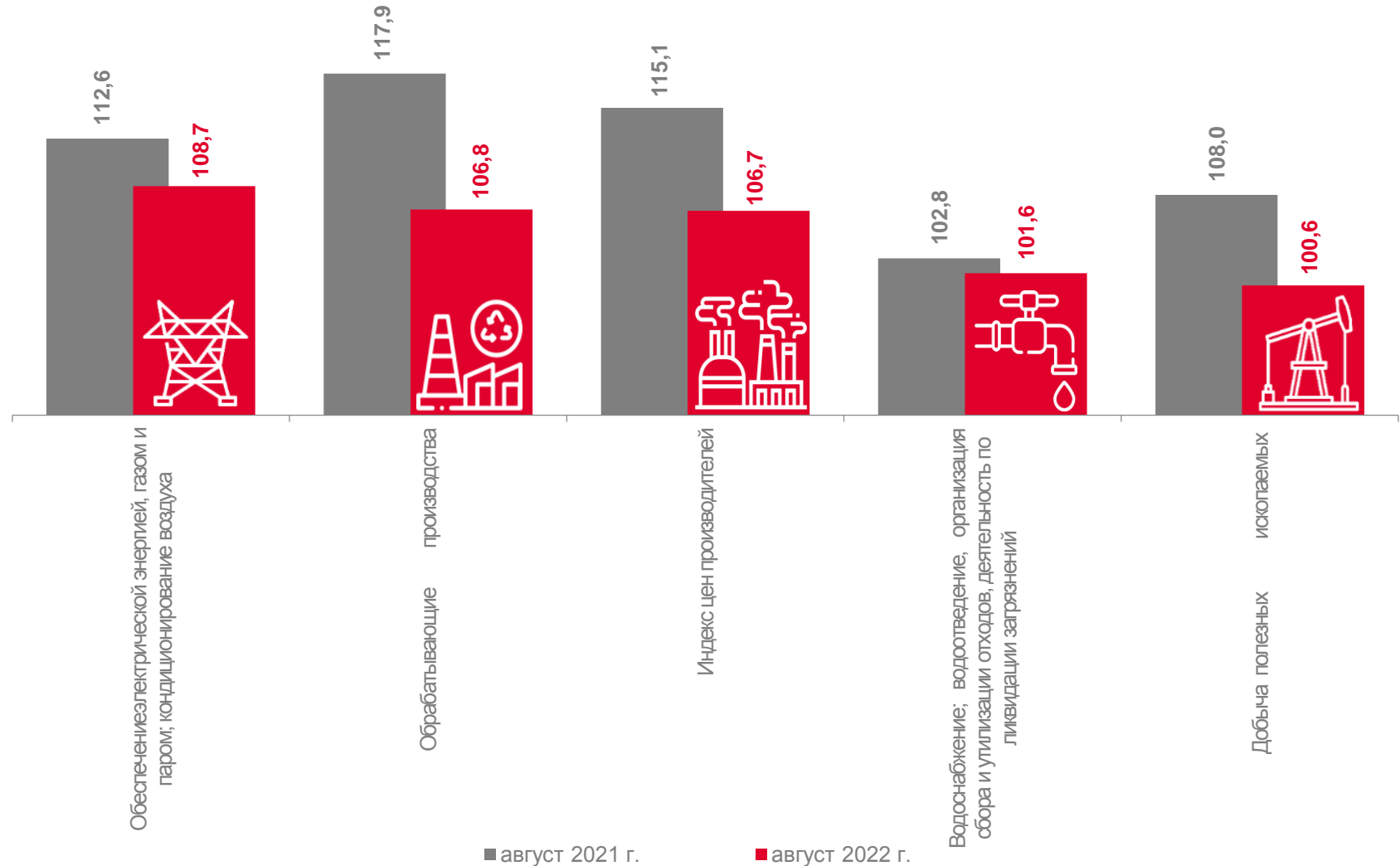
**108,7**

Обеспечение электрической энергией, газом и паром; кондиционирование воздуха



**101,6**

Водоснабжение; водоотведение, организация сбора и утилизации отходов, деятельность по ликвидации загрязнений





# ИНДЕКСЫ ЦЕН ПРОИЗВОДИТЕЛЕЙ И ПОТРЕБИТЕЛЬСКИХ ЦЕН

в процентах к предыдущему месяцу

август 2022 г.  
к июлю 2022 г.



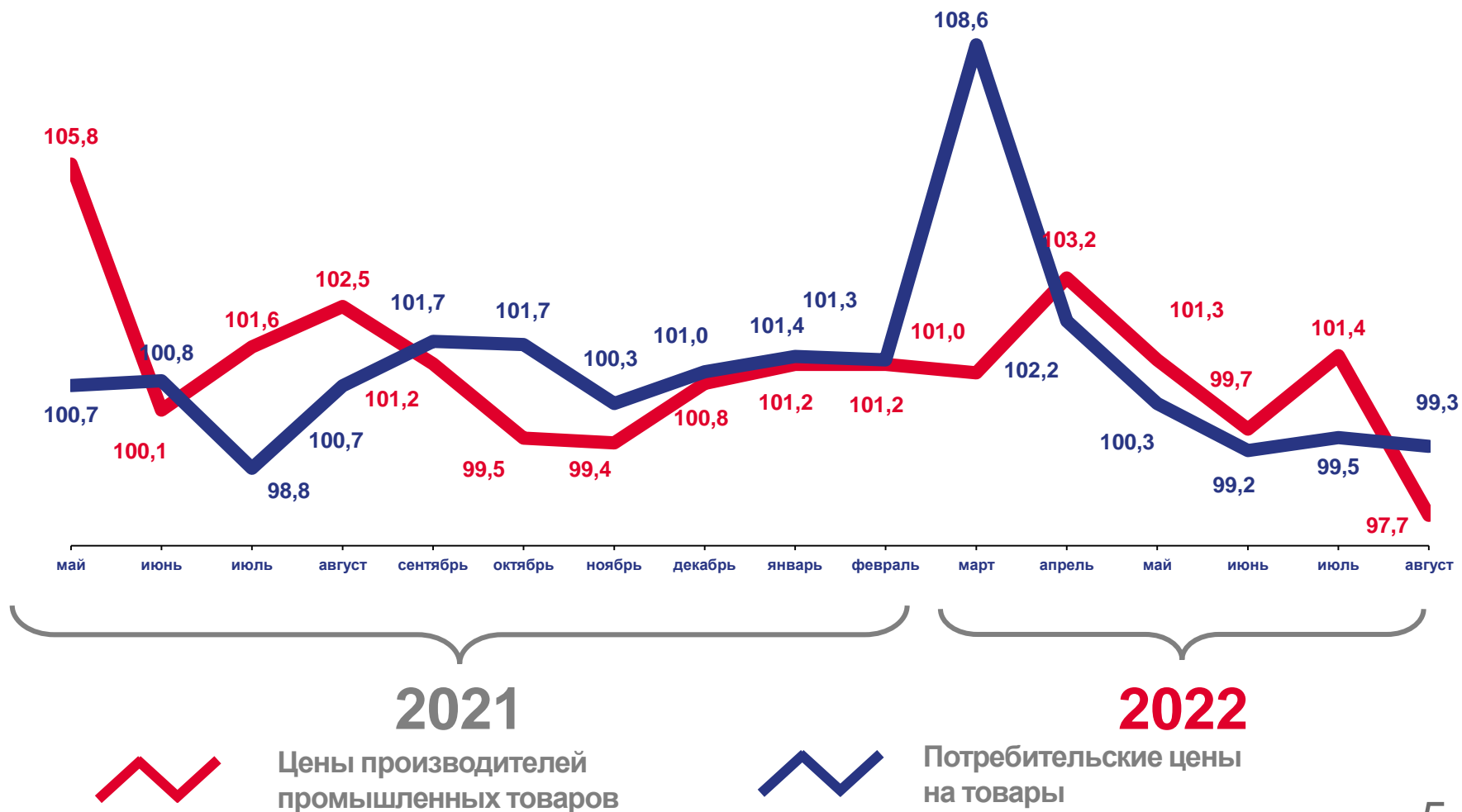
**97,7**

Индекс цен производителей  
промышленных товаров



**99,3**

Индекс потребительских цен  
на товары





# ИНДЕКС ЦЕН ПРОИЗВОДИТЕЛЕЙ ПРОМЫШЛЕННЫХ ТОВАРОВ

в процентах к предыдущему месяцу

август 2022 г.  
к июлю 2022 г.



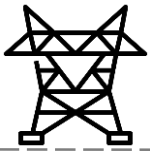
**100,2**

Добыча полезных ископаемых



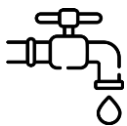
**94,2**

Обработывающие производства



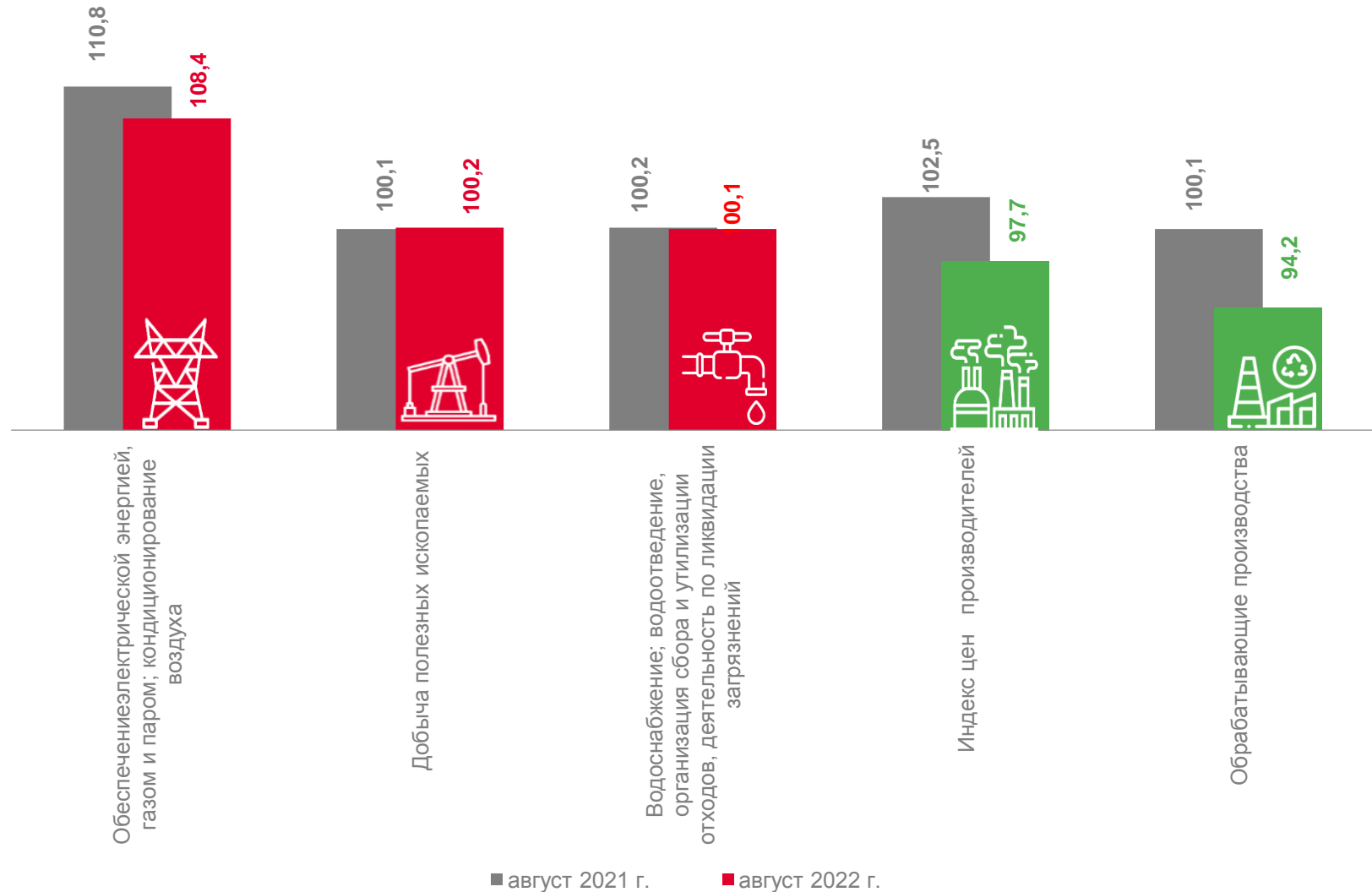
**108,4**

Обеспечение электрической энергией,  
газом и паром; кондиционирование воздуха



**100,1**

Водоснабжение; водоотведение,  
организация сбора и утилизации отходов,  
деятельность по ликвидации загрязнений





# ИНДЕКСЫ ЦЕН ПРОИЗВОДИТЕЛЕЙ ПО ОБРАБАТЫВАЮЩИМ ПРОИЗВОДСТВАМ

в процентах к предыдущему месяцу

август 2022 г.  
к июлю 2022 г.



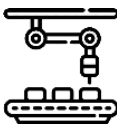
94,2

Обрабатывающие производства



91,9

Производство химических веществ  
и химических продуктов



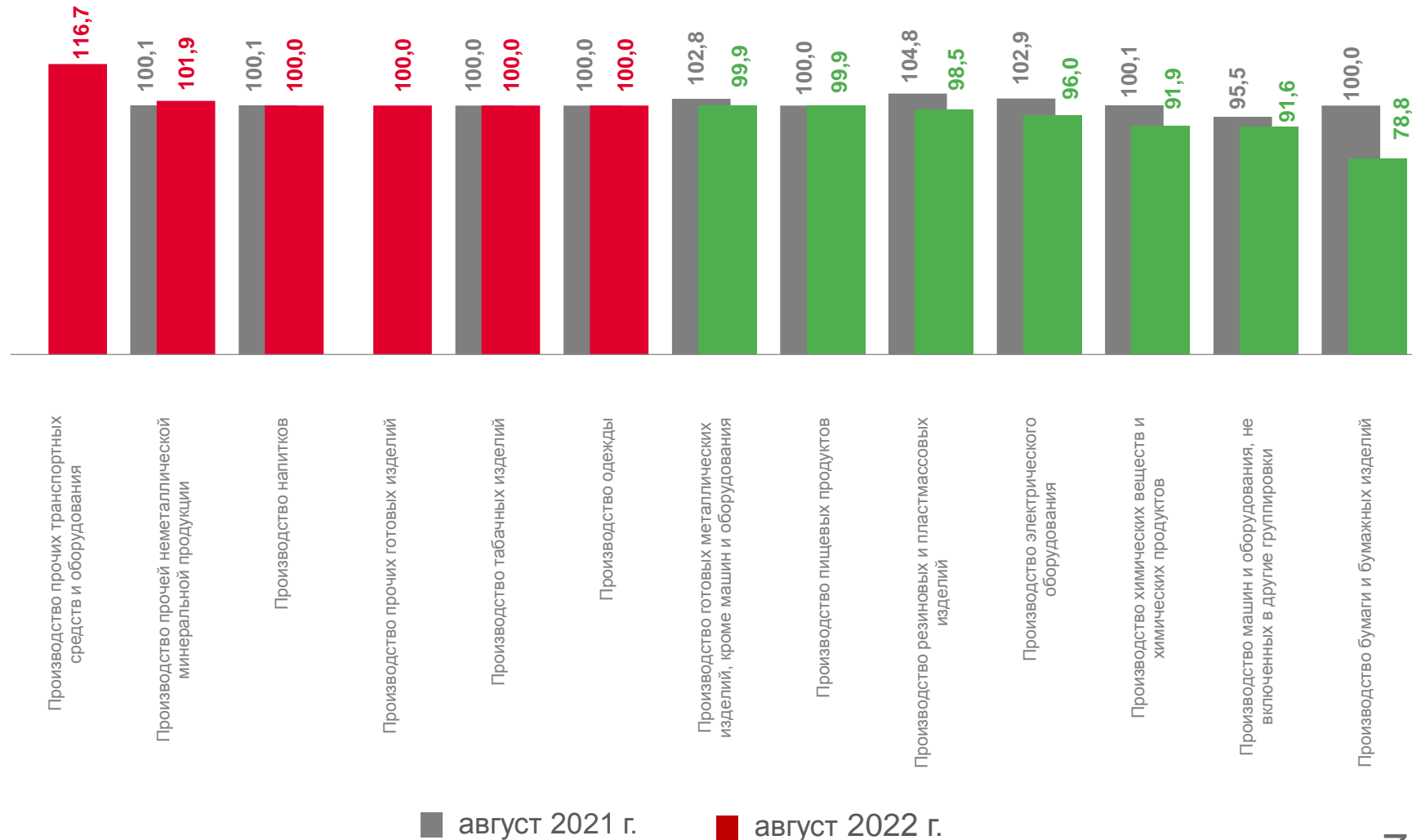
96,0

Производство электрического оборудования



91,6

Производство машин и оборудования, не  
включённых в другие группировки





# ИНДЕКСЫ ЦЕН ПРОИЗВОДИТЕЛЕЙ ПО ДОБЫВАЮЩИМ ПРОИЗВОДСТВАМ

в процентах к предыдущему месяцу

август 2022 г.  
к июлю 2022 г.



**100,2**

Добыча полезных ископаемых



**100,0**

Добыча нефти и природного газа




**100,5**

Добыча прочих полезных ископаемых



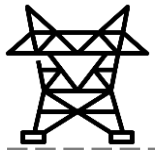




# ИНДЕКСЫ ЦЕН ПРОИЗВОДИТЕЛЕЙ ПО ОБЕСПЕЧЕНИЮ ЭЛЕКТРОЭНЕРГИЕЙ

в процентах к предыдущему месяцу

август 2022 г.  
к июлю 2022 г.



**108,4**

Обеспечение электрической энергией, газом и паром; кондиционирование воздуха



**100,0**

Производство и распределение газообразного топлива



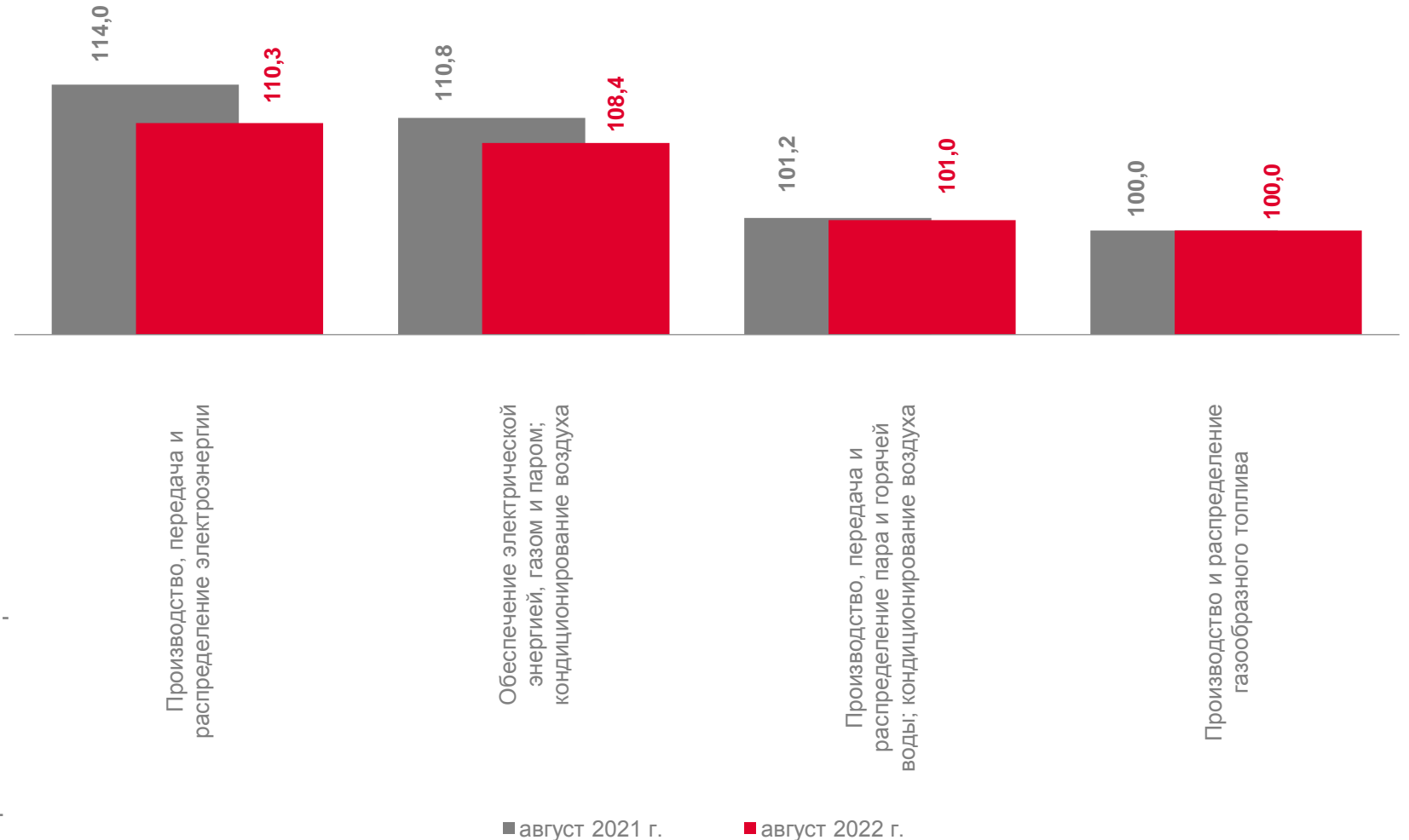
**101,0**

Производство, передача и распределение пара и горячей воды; кондиционирование воздуха



**110,3**

Производство, передача и распределение электроэнергии

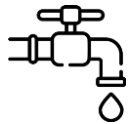




# ИНДЕКСЫ ЦЕН ПРОИЗВОДИТЕЛЕЙ ПО ВОДОСНАБЖЕНИЮ И ВОДООТВЕДЕНИЮ

в процентах к предыдущему месяцу

август 2022 г.  
к июлю 2022 г.



**100,1**

Водоснабжение; водоотведение, организация сбора и утилизации отходов, деятельность по ликвидации загрязнений



**100,2**

Забор, очистка и распределение воды



**100,0**

Сбор и обработка сточных вод

